




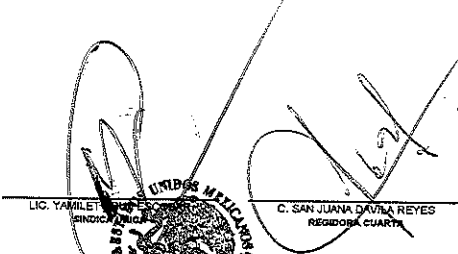
Municipio de Cosoleacaque
Estado de Situación Financiera
Al 30 de noviembre de 2017


Concepto	2017	2016	Concepto	2017	2016
ACTIVO			PASIVO		
<i>Activo Circulante</i>			<i>Pasivo Circulante</i>		
Efectivo y equivalentes	\$52,596,897.62		Cuentas por pagar a corto plazo	\$10,007,624.46	
Derechos a recibir efectivo o equivalentes	\$11,304,687.35		Documentos por pagar a corto plazo	\$0.00	
Derechos a recibir bienes o servicios	\$2,932,538.60		Porción a corto plazo de la deuda pública a largo plazo	\$0.00	
Inventarios	\$0.00		Titulos y valores a corto plazo	\$0.00	
Almacenes	\$0.00		Pasivos diferidos a corto plazo	\$236,911.50	
Estimación por pérdida o deterioro de activos circulantes	\$0.00		Fondos y bienes de terceros en garantía y/o administración a corto plazo	\$0.00	
Otros activos circulantes	\$0.00		Provisiones a corto plazo	\$0.00	
Total de Activos Circulantes	\$66,834,123.57		Otros pasivos a corto plazo	\$147,763.03	
<i>Activo No Circulante</i>			Total Pasivo Circulante	\$10,392,298.99	
Inversiones financieras a largo plazo	\$5,377,205.01		<i>Pasivo No Circulante</i>		
Derechos a recibir efectivo o equivalentes a largo plazo	\$84,625.77		Cuentas por pagar a largo plazo	\$11,481,428.61	
Bienes inmuebles, infraestructura y construcciones en proceso	\$259,089,935.02		Documentos por pagar a largo plazo	\$0.00	
Bienes muebles	\$96,595,469.90		Deuda pública a largo plazo	\$44,943,905.05	
Activos intangibles	\$20,961.88		Pasivos diferidos a largo plazo	\$0.00	
Depreciación, deterioro y amortización acumulada de bienes	\$4,308,440.62		Fondos y bienes de terceros en garantía y/o administración a largo plazo	\$0.00	
Activos diferidos	\$0.00		Provisiones a largo plazo	\$0.00	
Estimación por pérdida o deterioro de activos no circulantes	\$0.00		Total Pasivo No Circulante	\$56,425,333.66	
Otros activos no circulantes	\$0.00		Total Pasivo	\$66,817,632.65	
Total de Activos No Circulantes	\$306,880,756.96		HACIENDA PÚBLICA/PATRIMONIO		
Total del Activo	\$373,694,880.53		<i>Hacienda Pública/Patrimonio Contribuido</i>		
			Aportaciones	\$0.00	
			Donaciones de capital	\$0.00	
			Actualización de la hacienda pública/patrimonio	\$0.00	
			Total Hacienda Pública/Patrimonio Contribuido	\$0.00	
			<i>Hacienda Pública/Patrimonio Generado</i>		
			Resultados del ejercicio (ahorro/desahorro)	\$242,669,242.98	
			Resultados de ejercicios anteriores	-\$12,327,795.41	
			Revalúos	\$20,741,637.28	
			Reservas	\$0.00	
			Rectificaciones de Resultados de Ejercicios Anteriores	\$55,794,263.03	
			Total Hacienda Pública/Patrimonio Generado	\$306,877,247.88	
			<i>Exceso o Insuficiencia en la Actualización de la Hacienda</i>		
			Resultado por posición monetaria	\$0.00	
			Resultado por tenencia de activos no monetarios	\$0.00	
			Total Exceso o Insuficiencia en la Actualización de la Hacienda	\$0.00	
			Total Hacienda pública/patrimonio	\$306,877,247.88	
			Total del Pasivo y Hacienda Pública/Patrimonio	\$373,694,880.53	

Bajo protesta de decir verdad declaramos que los Estados Financieros y sus Notas son razonablemente correctos y responsabilidad del emisor


 LIC. PONCIANO VAZQUEZ
 PRESIDENTE MUNICIPAL
 H. AYUNTAMIENTO DE COSOLEACAQUE, VER.
 PRESIDENCIA
 2014 - 2017


 LIC. ESTHER PALFOX MARIN
 TESORERA MUNICIPAL
 H. AYUNTAMIENTO DE COSOLEACAQUE, VER.
 2014 - 2017
 TESORERÍA


 LIC. YAMILET QUINTANA
 SINDICADA UNICA
 H. AYUNTAMIENTO DE COSOLEACAQUE, VER.
 SINDICATURA UNICA
 2014-2017.


 C. SAN JUANA DAVILA REYES
 REGIDORA CUARTA
 H. AYUNTAMIENTO DE COSOLEACAQUE, VER.
 REGIDURÍA CUARTA
 2014 - 2017