



COSOLEACAQUE

SUMANDO VOLUNTADES 2018 - 2021

ESTADO DE FLUJO DE EFECTIVO



M. AYUNTAMIENTO
COSOLEACAQUE

SUMANDO VOLUNTADES 2018 - 2021



Municipio de Cosoleacaque
Estado de Yucatán
Flujos de Efectivo
Del 1 de enero al 31 de julio de 2019



000014

Concepto		2019	2018	2019	2018
Flujos de Efectivo de las Actividades de Operación					
Origen	Flujos de Efectivo de las Actividades de Inversión	\$294,158,132.20	\$496,256,009.69	\$2,473,731.64	\$2,913,343.31
Impuestos	Origen	\$20,747,794.40	\$18,618,401.39		\$0.00
Cuotas y Aportaciones de Seguridad Social	Bienes Inmuebles, Infraestructura y Construcciones en Proceso	\$0.00	\$0.00	\$0.00	\$0.00
Contribuciones de Mejoras	Bienes Muebles	\$0.00	\$57,500.00	\$0.00	\$0.00
Derechos	Otros Orígenes de Inversión	\$32,278,926.81	\$16,570,851.31	\$2,473,731.64	\$2,913,343.31
Productos	Aplicación	\$1,208,842.25	\$2,451,324.14	\$82,024,470.52	\$22,877,488.94
Aprovechamientos	Bienes Inmuebles, Infraestructura y Construcciones en Proceso	\$4,185,119.56	\$14,698.54	\$69,674,154.15	\$0.00
Ingresos por Venta de Bienes y Prestación de Servicios	Bienes Muebles	\$677,402.00	\$440,376.57	\$2,385,286.11	\$13,613,659.19
Participaciones, Aportaciones, Convenios, Incentivos Derivados de la Colaboración Fiscal y Fondos Distintos de Aportaciones	Otras Aplicaciones de Inversión	\$234,460,920.22	\$451,545,939.70	\$9,965,016.26	\$9,263,829.78
Transferencias, Asignaciones, Subsidios y Subvenciones, y Pensiones y Jubilaciones	Flujos Netos de Efectivo por Actividades de Inversión	\$521,226.00	\$2,266,082.00	\$9,965,016.26	\$9,263,829.78
Otros Orígenes de Operación	Flujo de Efectivo de las Actividades de Financiamiento	\$77,900.96	\$4,280,536.04	-\$79,550,738.88	-\$19,964,145.53
Aplicación	Origen	\$142,384,983.68	\$447,764,747.78	\$0.00	\$0.00
Servicios Personales	Endeudamiento Neto	\$74,293,537.27	\$91,162,557.84	\$0.00	\$0.00
Materiales y Suministros	Interno	\$19,701,216.41	\$28,125,436.30	\$0.00	\$0.00
Servicios Generales	Externo	\$43,206,978.00	\$62,895,137.98	\$0.00	\$0.00
Transferencias Internas y Asignaciones al Sector Público	Otros Orígenes de Financiamiento	\$0.00	\$0.00	\$0.00	\$0.00
Transferencias al Resto del Sector Público	Aplicación	\$816,028.60	\$7,980,392.00	\$22,130,112.53	\$19,232,005.92
Subsidios y Subvenciones		\$2,387,027.82	\$6,643,932.79	\$0.00	\$0.00
Ayudas Sociales		\$0.00	\$0.00	\$0.00	\$0.00
Pensiones y Jubilaciones		\$0.00	\$0.00	\$0.00	\$0.00
Transferencias a Fideicomisos, Mandatos y Contratos Analógicos		\$0.00	\$0.00	\$0.00	\$0.00




Municipio de Cosoleacaque
Estado de Veracruz
Del 1 de enero al 31 de julio de 2019

000015

Transferencias a la Seguridad Social	\$0.00	\$0.00	\$0.00	\$5,685,304.44	\$11,867,404.62
Donativos	\$0.00	\$0.00	\$0.00	\$5,685,304.44	\$11,867,404.62
Transferencias al Exterior	\$0.00	\$0.00	\$0.00		
Participaciones	\$0.00	\$0.00	\$0.00		
Aportaciones	\$0.00	\$0.00	\$0.00	\$0.00	\$0.00
Convenios	\$0.00	\$0.00	\$0.00	\$16,444,808.09	\$7,384,601.30
Otras Aplicaciones de Operación	\$1,980,195.58	\$250,937,290.87			
Flujos Netos de Efectivo por Actividades de Operación	\$151,773,148.52	\$48,491,261.91		-\$22,130,112.53	-\$11,030,142.32
Incremento/Disminución Neta en el Efectivo y Equivalentes al Efectivo				\$50,092,297.11	\$17,496,973.96
Efectivo y Equivalentes al Inicio del Ejercicio				\$18,429,316.87	\$932,342.91
Efectivo y Equivalentes al Final del Ejercicio				\$68,521,613.98	\$18,429,316.87


Bajo protesta de decir verdad declaramos que los Estados Financieros y sus Notas son razonablemente correctos y responsabilidad del emisor

LIC. CIRILO VAZQUEZ PARRISI
PRESIDENTE MUNICIPAL




H. AYUNTAMIENTO DE COSOLEACAQUE, VER., 2018 - 2021
PRESIDENCIA

LIC. JORGE JIMENEZ REYES
TESORERO MUNICIPAL




H. AYUNTAMIENTO DE COSOLEACAQUE, VER., 2018 - 2021
TESORERÍA

C. CLAUDIA CRUZ GOMEZ
REGIDORA SEGUNDA



H. AYUNTAMIENTO DE COSOLEACAQUE, VER., 2018 - 2021
REGIDURIA SEGUNDA

C. LEONARDO LUNA
SINDICO UNICO



H. AYUNTAMIENTO DE COSOLEACAQUE, VER., 2018 - 2021
SINDICATURA

