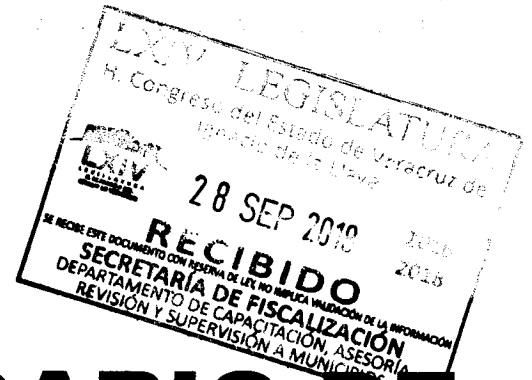
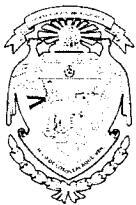




COSOLEACAQUE



CALENDARIO DE INGRESOS BASE MENSUAL PARA EL EJERCICIO 2019



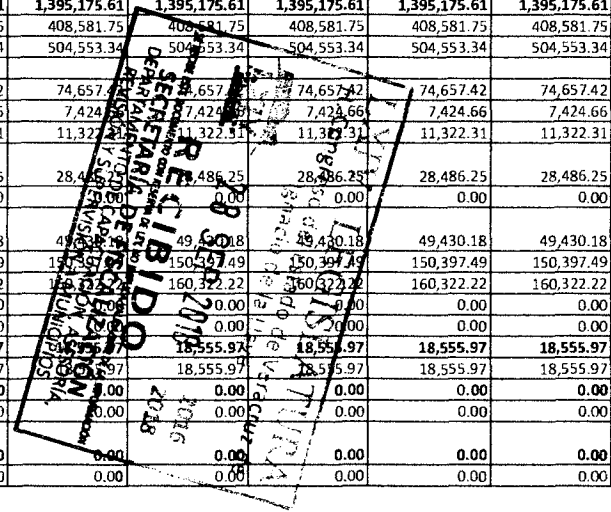
H. AYUNTAMIENTO
DE COSOLEACAQUE

S E C U N D O V O L U N T A D E S 2 0 1 8 2 0 2 1

H. AYUNTAMIENTO DE COSOLEACAQUE, DEL ESTADO DE VERACRUZ DE IGNACIO DE LA LLAVE

CALENDARIO DE INGRESOS BASE MENSUAL PARA EL EJERCICIO 2019

| | | | | | | | | | | | | | | | |
|------|------------|---|---------------|--------------|--------------|--------------|--------------|--------------|--------------|--------------|--------------|--------------|--------------|--------------|--------------|
| 11 | 4.1.1.1 | Impuestos sobre los ingresos | 0.00 | 0.00 | 0.00 | 0.00 | 0.00 | 0.00 | 0.00 | 0.00 | 0.00 | 0.00 | 0.00 | 0.00 | 0.00 |
| 1101 | 4.1.1.1.01 | Impuesto sobre espectáculos públicos | 0.00 | 0.00 | 0.00 | 0.00 | 0.00 | 0.00 | 0.00 | 0.00 | 0.00 | 0.00 | 0.00 | 0.00 | 0.00 |
| 1102 | 4.1.1.1.02 | Impuesto sobre loterías, rifas, sorteos y concursos | 0.00 | 0.00 | 0.00 | 0.00 | 0.00 | 0.00 | 0.00 | 0.00 | 0.00 | 0.00 | 0.00 | 0.00 | 0.00 |
| 1103 | 4.1.1.1.03 | Impuesto sobre juegos permitidos | 0.00 | 0.00 | 0.00 | 0.00 | 0.00 | 0.00 | 0.00 | 0.00 | 0.00 | 0.00 | 0.00 | 0.00 | 0.00 |
| 12 | 4.1.1.2 | Impuesto sobre el patrimonio | 14,936,176.19 | 1,244,681.35 | 1,244,681.35 | 1,244,681.35 | 1,244,681.35 | 1,244,681.35 | 1,244,681.35 | 1,244,681.35 | 1,244,681.35 | 1,244,681.35 | 1,244,681.35 | 1,244,681.35 | 1,244,681.35 |
| 1201 | 4.1.1.2.01 | Impuesto predial | 10,810,314.90 | 900,859.58 | 900,859.58 | 900,859.58 | 900,859.58 | 900,859.58 | 900,859.58 | 900,859.58 | 900,859.58 | 900,859.58 | 900,859.58 | 900,859.58 | 900,859.58 |
| 1202 | 4.1.1.2.02 | Impuesto sobre traslación de dominio de bienes inmuebles | 4,125,861.29 | 343,821.77 | 343,821.77 | 343,821.77 | 343,821.77 | 343,821.77 | 343,821.77 | 343,821.77 | 343,821.77 | 343,821.77 | 343,821.77 | 343,821.77 | 343,821.77 |
| 1203 | 4.1.1.2.03 | Impuestos sobre fraccionamientos | 0.00 | 0.00 | 0.00 | 0.00 | 0.00 | 0.00 | 0.00 | 0.00 | 0.00 | 0.00 | 0.00 | 0.00 | 0.00 |
| 17 | 4.1.1.7 | Accesorios | 413,391.58 | 34,449.30 | 34,449.30 | 34,449.30 | 34,449.30 | 34,449.30 | 34,449.30 | 34,449.30 | 34,449.30 | 34,449.30 | 34,449.30 | 34,449.30 | 34,449.30 |
| 1701 | 4.1.1.7.01 | Accesorios de impuestos | 413,391.58 | 34,449.30 | 34,449.30 | 34,449.30 | 34,449.30 | 34,449.30 | 34,449.30 | 34,449.30 | 34,449.30 | 34,449.30 | 34,449.30 | 34,449.30 | 34,449.30 |
| 18 | 4.1.1.9 | Otros impuestos | 2,903,698.15 | 241,974.85 | 241,974.85 | 241,974.85 | 241,974.85 | 241,974.85 | 241,974.85 | 241,974.85 | 241,974.85 | 241,974.85 | 241,974.85 | 241,974.85 | 241,974.85 |
| 1801 | 4.1.1.9.01 | Contribución adicional sobre ingresos municipales | 2,903,698.15 | 241,974.85 | 241,974.85 | 241,974.85 | 241,974.85 | 241,974.85 | 241,974.85 | 241,974.85 | 241,974.85 | 241,974.85 | 241,974.85 | 241,974.85 | 241,974.85 |
| 19 | 4.1.9.1 | Impuestos no comprendidos en las fracciones de la Ley de Ingresos causados en ejercicios fiscales anteriores pendientes de liquidación o pago. | 3,989,548.56 | 332,462.38 | 332,462.38 | 332,462.38 | 332,462.38 | 332,462.38 | 332,462.38 | 332,462.38 | 332,462.38 | 332,462.38 | 332,462.38 | 332,462.38 | 332,462.38 |
| 1901 | 4.1.9.1.01 | Impuestos de ejercicios fiscales anteriores | 3,989,548.56 | 332,462.38 | 332,462.38 | 332,462.38 | 332,462.38 | 332,462.38 | 332,462.38 | 332,462.38 | 332,462.38 | 332,462.38 | 332,462.38 | 332,462.38 | 332,462.38 |
| 31 | 4.1.3.1 | Contribuciones de mejoras por obras públicas; | 75,700.00 | 6,308.33 | 6,308.33 | 6,308.33 | 6,308.33 | 6,308.33 | 6,308.33 | 6,308.33 | 6,308.33 | 6,308.33 | 6,308.33 | 6,308.33 | 6,308.33 |
| 3101 | 4.1.3.1.01 | Obras públicas de tipo corriente | 75,700.00 | 6,308.33 | 6,308.33 | 6,308.33 | 6,308.33 | 6,308.33 | 6,308.33 | 6,308.33 | 6,308.33 | 6,308.33 | 6,308.33 | 6,308.33 | 6,308.33 |
| 3102 | 4.1.3.1.02 | Accesorios de contribuciones de mejoras | 0.00 | 0.00 | 0.00 | 0.00 | 0.00 | 0.00 | 0.00 | 0.00 | 0.00 | 0.00 | 0.00 | 0.00 | 0.00 |
| 39 | | Contribuciones de mejoras no comprendidos en las fracciones de la Ley de Ingresos causados en ejercicios fiscales anteriores pendientes de liquidación o pago. | 3,967.58 | 330.63 | 330.63 | 330.63 | 330.63 | 330.63 | 330.63 | 330.63 | 330.63 | 330.63 | 330.63 | 330.63 | 330.63 |
| 3901 | 4.1.9.2.01 | Contribuciones de mejoras de ejercicios fiscales anteriores | 3,967.58 | 330.63 | 330.63 | 330.63 | 330.63 | 330.63 | 330.63 | 330.63 | 330.63 | 330.63 | 330.63 | 330.63 | 330.63 |
| 41 | 4.1.4.1 | Derechos por el uso, goce, aprovechamiento o explotación de bienes de dominio público; | 636,277.45 | 53,023.12 | 53,023.12 | 53,023.12 | 53,023.12 | 53,023.12 | 53,023.12 | 53,023.12 | 53,023.12 | 53,023.12 | 53,023.12 | 53,023.12 | 53,023.12 |
| 4101 | 4.1.4.1.01 | Derechos por ocupación de inmuebles de dominio público | 636,277.45 | 53,023.12 | 53,023.12 | 53,023.12 | 53,023.12 | 53,023.12 | 53,023.12 | 53,023.12 | 53,023.12 | 53,023.12 | 53,023.12 | 53,023.12 | 53,023.12 |
| 43 | 4.1.4.3 | Derechos por prestación de servicios; | 16,742,107.32 | 1,395,175.61 | 1,395,175.61 | 1,395,175.61 | 1,395,175.61 | 1,395,175.61 | 1,395,175.61 | 1,395,175.61 | 1,395,175.61 | 1,395,175.61 | 1,395,175.61 | 1,395,175.61 | 1,395,175.61 |
| 4301 | 4.1.4.3.01 | Derechos por registro y refrendo anual de toda actividad económica | 4,902,980.94 | 408,581.75 | 408,581.75 | 408,581.75 | 408,581.75 | 408,581.75 | 408,581.75 | 408,581.75 | 408,581.75 | 408,581.75 | 408,581.75 | 408,581.75 | 408,581.75 |
| 4302 | 4.1.4.3.02 | Derechos por obras materiales | 6,054,640.07 | 504,553.34 | 504,553.34 | 504,553.34 | 504,553.34 | 504,553.34 | 504,553.34 | 504,553.34 | 504,553.34 | 504,553.34 | 504,553.34 | 504,553.34 | 504,553.34 |
| 4303 | 4.1.4.3.03 | Derechos por los servicios de agua potable y drenaje del municipio | 0.00 | 0.00 | 0.00 | 0.00 | 0.00 | 0.00 | 0.00 | 0.00 | 0.00 | 0.00 | 0.00 | 0.00 | 0.00 |
| 4304 | 4.1.4.3.04 | Derechos por expedición de certificados y constancias | 895,888.98 | 74,657.42 | 74,657.42 | 74,657.42 | 74,657.42 | 74,657.42 | 74,657.42 | 74,657.42 | 74,657.42 | 74,657.42 | 74,657.42 | 74,657.42 | 74,657.42 |
| 4305 | 4.1.4.3.05 | Derechos por servicios de rastro y lugares autorizados | 89,095.96 | 7,424.66 | 7,424.66 | 7,424.66 | 7,424.66 | 7,424.66 | 7,424.66 | 7,424.66 | 7,424.66 | 7,424.66 | 7,424.66 | 7,424.66 | 7,424.66 |
| 4306 | 4.1.4.3.06 | Derechos por servicios de panteones | 135,867.71 | 11,322.31 | 11,322.31 | 11,322.31 | 11,322.31 | 11,322.31 | 11,322.31 | 11,322.31 | 11,322.31 | 11,322.31 | 11,322.31 | 11,322.31 | 11,322.31 |
| 4307 | 4.1.4.3.07 | Derechos por servicios de recolección, transporte y disposición final de desechos sólidos | 341,835.03 | 28,486.25 | 28,486.25 | 28,486.25 | 28,486.25 | 28,486.25 | 28,486.25 | 28,486.25 | 28,486.25 | 28,486.25 | 28,486.25 | 28,486.25 | 28,486.25 |
| 4308 | 4.1.4.3.08 | Derechos por limpieza de predios no edificados | 0.00 | 0.00 | 0.00 | 0.00 | 0.00 | 0.00 | 0.00 | 0.00 | 0.00 | 0.00 | 0.00 | 0.00 | 0.00 |
| 4309 | 4.1.4.3.09 | Derechos por prestación de servicios de supervisión técnica sobre explotación de bancos de material | 593,162.11 | 49,430.18 | 49,430.18 | 49,430.18 | 49,430.18 | 49,430.18 | 49,430.18 | 49,430.18 | 49,430.18 | 49,430.18 | 49,430.18 | 49,430.18 | 49,430.18 |
| 4310 | 4.1.4.3.10 | Derechos por servicios prestados por la tesorería | 1,804,769.91 | 150,397.49 | 150,397.49 | 150,397.49 | 150,397.49 | 150,397.49 | 150,397.49 | 150,397.49 | 150,397.49 | 150,397.49 | 150,397.49 | 150,397.49 | 150,397.49 |
| 4311 | 4.1.4.3.11 | Derechos por servicios del registro civil | 1,923,866.61 | 160,322.22 | 160,322.22 | 160,322.22 | 160,322.22 | 160,322.22 | 160,322.22 | 160,322.22 | 160,322.22 | 160,322.22 | 160,322.22 | 160,322.22 | 160,322.22 |
| 4312 | 4.1.4.3.12 | Derechos en materia de tránsito municipal | 0.00 | 0.00 | 0.00 | 0.00 | 0.00 | 0.00 | 0.00 | 0.00 | 0.00 | 0.00 | 0.00 | 0.00 | 0.00 |
| 4313 | 4.1.4.3.13 | Derechos en materia de salud animal | 0.00 | 0.00 | 0.00 | 0.00 | 0.00 | 0.00 | 0.00 | 0.00 | 0.00 | 0.00 | 0.00 | 0.00 | 0.00 |
| 44 | 4.1.4.9 | Otros derechos | 222,671.65 | 18,555.97 | 18,555.97 | 18,555.97 | 18,555.97 | 18,555.97 | 18,555.97 | 18,555.97 | 18,555.97 | 18,555.97 | 18,555.97 | 18,555.97 | 18,555.97 |
| 4401 | 4.1.4.9.01 | Otros derechos | 222,671.65 | 18,555.97 | 18,555.97 | 18,555.97 | 18,555.97 | 18,555.97 | 18,555.97 | 18,555.97 | 18,555.97 | 18,555.97 | 18,555.97 | 18,555.97 | 18,555.97 |
| 45 | 4.1.4.4 | Accesorios; | 0.00 | 0.00 | 0.00 | 0.00 | 0.00 | 0.00 | 0.00 | 0.00 | 0.00 | 0.00 | 0.00 | 0.00 | 0.00 |
| 4501 | 4.1.4.4.01 | Accesorios de derechos | 0.00 | 0.00 | 0.00 | 0.00 | 0.00 | 0.00 | 0.00 | 0.00 | 0.00 | 0.00 | 0.00 | 0.00 | 0.00 |
| 49 | | Derechos no comprendidos en las fracciones de la Ley de Ingresos causados en ejercicios fiscales anteriores pendientes de liquidación o pago. | 0.00 | 0.00 | 0.00 | 0.00 | 0.00 | 0.00 | 0.00 | 0.00 | 0.00 | 0.00 | 0.00 | 0.00 | 0.00 |
| 4901 | 4.1.9.2.02 | Derechos de ejercicios fiscales anteriores | 0.00 | 0.00 | 0.00 | 0.00 | 0.00 | 0.00 | 0.00 | 0.00 | 0.00 | 0.00 | 0.00 | 0.00 | 0.00 |



H. AYUNTAMIENTO DE COSOLEACAQUE, DEL ESTADO DE VERACRUZ DE IGNACIO DE LA LLAVE





CALENDARIO DE INGRESOS BASE MENSUAL PARA EL EJERCICIO 2019

Clave Geográfica: 48

Fecha de elaboración: 19/09/2018

| | | | | | | | | | | | | | | | |
|------|------------|--|----------------|---------------|---------------|---------------|---------------|---------------|---------------|---------------|---------------|---------------|---------------|---------------|---------------|
| 7109 | 4.1.7.3.09 | Otros ingresos | 0.00 | 0.00 | 0.00 | 0.00 | 0.00 | 0.00 | 0.00 | 0.00 | 0.00 | 0.00 | 0.00 | 0.00 | 0.00 |
| 72 | 4.1.7.4 | Ingresos de operación de entidades paraestatales empresariales y no financieras | 0.00 | 0.00 | 0.00 | 0.00 | 0.00 | 0.00 | 0.00 | 0.00 | 0.00 | 0.00 | 0.00 | 0.00 | 0.00 |
| 73 | 4.1.7.2 | Ingresos por venta de bienes y servicios producidos en establecimientos del gobierno | 0.00 | 0.00 | 0.00 | 0.00 | 0.00 | 0.00 | 0.00 | 0.00 | 0.00 | 0.00 | 0.00 | 0.00 | 0.00 |
| 7301 | 4.1.7.2.01 | Servicios | 0.00 | 0.00 | 0.00 | 0.00 | 0.00 | 0.00 | 0.00 | 0.00 | 0.00 | 0.00 | 0.00 | 0.00 | 0.00 |
| 7302 | 4.1.7.2.02 | Ventas | 0.00 | 0.00 | 0.00 | 0.00 | 0.00 | 0.00 | 0.00 | 0.00 | 0.00 | 0.00 | 0.00 | 0.00 | 0.00 |
| 7303 | 4.1.7.2.03 | Productos | 0.00 | 0.00 | 0.00 | 0.00 | 0.00 | 0.00 | 0.00 | 0.00 | 0.00 | 0.00 | 0.00 | 0.00 | 0.00 |
| 7309 | 4.1.7.2.09 | Otros ingresos | 0.00 | 0.00 | 0.00 | 0.00 | 0.00 | 0.00 | 0.00 | 0.00 | 0.00 | 0.00 | 0.00 | 0.00 | 0.00 |
| 81 | 4.2.1.1 | Participaciones | 139,377,368.06 | 11,614,780.67 | 11,614,780.67 | 11,614,780.67 | 11,614,780.67 | 11,614,780.67 | 11,614,780.67 | 11,614,780.67 | 11,614,780.67 | 11,614,780.67 | 11,614,780.67 | 11,614,780.67 | 11,614,780.67 |
| 8101 | 4.2.1.1.01 | Participaciones federales | 139,377,368.06 | 11,614,780.67 | 11,614,780.67 | 11,614,780.67 | 11,614,780.67 | 11,614,780.67 | 11,614,780.67 | 11,614,780.67 | 11,614,780.67 | 11,614,780.67 | 11,614,780.67 | 11,614,780.67 | 11,614,780.67 |
| 82 | 4.2.1.2 | Aportaciones | 136,116,844.00 | 11,343,070.33 | 11,343,070.33 | 11,343,070.33 | 11,343,070.33 | 11,343,070.33 | 11,343,070.33 | 11,343,070.33 | 11,343,070.33 | 11,343,070.33 | 11,343,070.33 | 11,343,070.33 | 11,343,070.33 |
| 8201 | 4.2.1.2.01 | Aportaciones federales ramo 33 | 136,116,844.00 | 11,343,070.33 | 11,343,070.33 | 11,343,070.33 | 11,343,070.33 | 11,343,070.33 | 11,343,070.33 | 11,343,070.33 | 11,343,070.33 | 11,343,070.33 | 11,343,070.33 | 11,343,070.33 | 11,343,070.33 |
| 83 | 4.2.1.3 | Convenios | 0.00 | 0.00 | 0.00 | 0.00 | 0.00 | 0.00 | 0.00 | 0.00 | 0.00 | 0.00 | 0.00 | 0.00 | 0.00 |
| 8301 | 4.2.1.3.01 | Ingresos extraordinarios | 0.00 | 0.00 | 0.00 | 0.00 | 0.00 | 0.00 | 0.00 | 0.00 | 0.00 | 0.00 | 0.00 | 0.00 | 0.00 |
| 91 | 4.2.2.1 | Transferencias internas y asignaciones al sector público | 0.00 | 0.00 | 0.00 | 0.00 | 0.00 | 0.00 | 0.00 | 0.00 | 0.00 | 0.00 | 0.00 | 0.00 | 0.00 |
| 9101 | 4.2.2.1.01 | Transferencias para apoyos de programas | 0.00 | 0.00 | 0.00 | 0.00 | 0.00 | 0.00 | 0.00 | 0.00 | 0.00 | 0.00 | 0.00 | 0.00 | 0.00 |
| 93 | 4.2.2.3 | Subsidios y subvenciones | 3,847,453.00 | 320,621.08 | 320,621.08 | 320,621.08 | 320,621.08 | 320,621.08 | 320,621.08 | 320,621.08 | 320,621.08 | 320,621.08 | 320,621.08 | 320,621.08 | 320,621.08 |
| 9301 | 4.2.2.3.01 | Subsidios y subvenciones Federales | 3,847,453.00 | 320,621.08 | 320,621.08 | 320,621.08 | 320,621.08 | 320,621.08 | 320,621.08 | 320,621.08 | 320,621.08 | 320,621.08 | 320,621.08 | 320,621.08 | 320,621.08 |
| 9302 | 4.2.2.3.02 | Subsidios y subvenciones Estatales | 0.00 | 0.00 | 0.00 | 0.00 | 0.00 | 0.00 | 0.00 | 0.00 | 0.00 | 0.00 | 0.00 | 0.00 | 0.00 |
| 94 | 4.2.2.4 | Ayudas sociales | 0.00 | 0.00 | 0.00 | 0.00 | 0.00 | 0.00 | 0.00 | 0.00 | 0.00 | 0.00 | 0.00 | 0.00 | 0.00 |
| 9401 | 4.2.2.4.01 | Ayudas sociales a personas | 0.00 | 0.00 | 0.00 | 0.00 | 0.00 | 0.00 | 0.00 | 0.00 | 0.00 | 0.00 | 0.00 | 0.00 | 0.00 |
| 9402 | 4.2.2.4.02 | Becas y otras ayudas para programas de capacitación | 0.00 | 0.00 | 0.00 | 0.00 | 0.00 | 0.00 | 0.00 | 0.00 | 0.00 | 0.00 | 0.00 | 0.00 | 0.00 |
| 9403 | 4.2.2.4.03 | Ayudas sociales a actividades científicas o académicas | 0.00 | 0.00 | 0.00 | 0.00 | 0.00 | 0.00 | 0.00 | 0.00 | 0.00 | 0.00 | 0.00 | 0.00 | 0.00 |
| 9404 | 4.2.2.4.04 | Ayudas para desastres naturales y otros siniestros | 0.00 | 0.00 | 0.00 | 0.00 | 0.00 | 0.00 | 0.00 | 0.00 | 0.00 | 0.00 | 0.00 | 0.00 | 0.00 |
| 01 | | Endeudamiento interno | 0.00 | 0.00 | 0.00 | 0.00 | 0.00 | 0.00 | 0.00 | 0.00 | 0.00 | 0.00 | 0.00 | 0.00 | 0.00 |
| 0101 | 2.2.3.1 | Títulos y valores de la deuda pública interna a largo plazo | 0.00 | 0.00 | 0.00 | 0.00 | 0.00 | 0.00 | 0.00 | 0.00 | 0.00 | 0.00 | 0.00 | 0.00 | 0.00 |
| 0102 | 2.2.3.3 | Préstamos de la deuda pública interna por pagar a largo plazo | 0.00 | 0.00 | 0.00 | 0.00 | 0.00 | 0.00 | 0.00 | 0.00 | 0.00 | 0.00 | 0.00 | 0.00 | 0.00 |
| 0103 | 2.2.3.5 | Arrendamiento Financiero por pagar a largo plazo | 0.00 | 0.00 | 0.00 | 0.00 | 0.00 | 0.00 | 0.00 | 0.00 | 0.00 | 0.00 | 0.00 | 0.00 | 0.00 |

SUMAS

| | | | |
|---|---|--|---|
|  PRESIDENTE MUNICIPAL LIC. CIRILO CRUZ |  SINDICO DE LA COMISION DE HACIENDA Y PATRIMONIO MUNICIPAL C. CLAUDIA LUCIO LUNA |  REGIDOR DE LA COMISION DE HACIENDA Y PATRIMONIO MUNICIPAL C. LEUCADIA CRUZ GÓMEZ |  TESORER MUNICIPAL LIC. JORGE MUÑOZ TORRES |
|---|---|--|---|

H. AYUNTAMIENTO
DE COSOLEACAQUE, VER.,
2018 - 2021
PRESIDENCIA

H. AYUNTAMIENTO
DE COSOLEACAQUE, VER.,
2018 - 2021
REGIDORÍA SEGUNDA

H. AYUNTAMIENTO
DE COSOLEACAQUE, VER.,
2018 - 2021
TESORERÍA