



COSOLEACAQUE

SUMANDO VOLUNTADES 2018 - 2021

ESTADO ANALÍTICO DEL ACTIVO



AYUNTAMIENTO
COSOLEACAQUE

SUMANDO VOLUNTADES 2018 - 2021

Municipio de Cosoleacaque
Estado Analítico del Activo


Del 1 de Enero al 30 de Septiembre del 2019


SIGMAVER


Concepto	Saldo Inicial 1	Cargos del Periodo 2	Abonos del Periodo 3	Saldo Final 4=(1+2-3)	Variación del Periodo (4 - 1)
ACTIVO					
ACTIVO CIRCULANTE					
Efectivo y Equivalentes	\$33,895,853.03	\$814,694,170.66	\$766,205,638.67	\$82,384,385.02	\$48,488,531.99
Derechos a Recibir Efectivo o Equivalentes	\$18,429,316.87	\$432,245,376.08	\$377,102,116.46	\$73,572,576.49	\$55,143,259.62
Derechos a Recibir Bienes o Servicios	\$11,630,785.61	\$380,757,813.77	\$385,512,021.43	\$6,876,577.95	-\$4,754,207.66
Inventarios	\$3,835,750.55	\$1,690,980.81	\$3,591,500.78	\$1,935,230.58	-\$1,900,519.97
Almacenes	\$0.00	\$0.00	\$0.00	\$0.00	\$0.00
Estimación por Pérdida o Deterioro de Activos Circulantes	\$0.00	\$0.00	\$0.00	\$0.00	\$0.00
Otros Activos Circulantes	\$0.00	\$0.00	\$0.00	\$0.00	\$0.00
ACTIVO NO CIRCULANTE					
Inversiones Financieras a Largo Plazo	\$189,902,975.56	\$110,905,748.52	\$9,296,561.85	\$291,512,162.23	\$101,609,186.67
Derechos a Recibir Efectivo o Equivalentes a Largo Plazo	\$4,713,810.45	\$6,555,941.91	\$9,296,561.85	\$1,973,190.51	-\$2,740,619.94
Bienes Inmuebles, Infraestructura y Construcciones en Proceso	\$263,349.66	\$54,230.32	\$0.00	\$317,579.98	\$54,230.32
Bienes Muebles	\$135,375,768.26	\$96,795,432.18	\$0.00	\$232,171,200.44	\$96,795,432.18
Activos Intangibles	\$48,890,853.23	\$2,389,298.11	\$0.00	\$51,280,151.34	\$2,389,298.11
Depreciación, Deterioro y Amortización Acumulada de Bienes	\$28,986.16	\$10,846.00	\$0.00	\$39,832.16	\$10,846.00
Activos Diferidos	-\$4,308,440.62	\$0.00	\$0.00	-\$4,308,440.62	\$0.00
Estimación por Pérdida o Deterioro de Activos no Circulantes	\$4,938,648.42	\$5,100,000.00	\$0.00	\$10,038,648.42	\$5,100,000.00
Otros Activos no Circulantes	\$0.00	\$0.00	\$0.00	\$0.00	\$0.00
TOTAL DEL ACTIVO	\$223,798,828.59	\$925,599,919.18	\$775,502,200.52	\$373,896,547.25	\$150,097,718.66


Bajo protesta de decir verdad declaramos que los Estados Financieros y sus Notas son razonablemente correctos y responsabilidad del emisor




 LIC. CIRIJO VAZQUEZ PARISS
 H. AYUNTAMIENTO DE COSOLEACAQUE, VER. 2018 - 2021
 PRESIDENCIA


 LIC. JORGE JIMENEZ REYES
 H. AYUNTAMIENTO DE COSOLEACAQUE, VER. 2018 - 2021
 TESORERÍA MUNICIPAL


 LIC. CLAUDIA TOLEDO LUNA
 H. AYUNTAMIENTO DE COSOLEACAQUE, VER. 2018 - 2021
 SINDICATURA


 LIC. LEOCADIA CRUZ GÓMEZ
 H. AYUNTAMIENTO DE COSOLEACAQUE, VER. 2018 - 2021
 REGIDORA SEGUNDA

LCS

H. AYUNTAMIENTO DE COSOLEACAQUE, VER. 2018 - 2021
TESORERÍA